



BORDURES DE TROTTOIRS PROFIL PIERRE non franchissables

Utilisation

Bordures spécialement destinées aux voies urbaines.
Délimitation de la voie circulée, des zones pour piétons
et des espaces jardins.

- Béton à compacité élevée.
- Longueur utile 1,00 m.

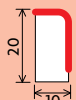
Particularités

- La mise en forme simultanée du béton de structure et du béton de parement a l'avantage de produire des bordures monobloc esthétiques et résistantes.
- Bordures pour avaloir de bouche d'égout, 30 x 20 h, 20 x 30 h, 15 x 25 h.
- Conditionnement sur palette.

Tableau des résistances

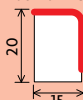
- Classe U + DH

Bordure
10 x 20 h



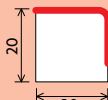
Poids : 47 kg

Bordure
15 x 20 h
ou 20 x 15 h



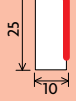
72 kg

Bordure
20 x 20 h



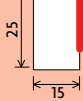
95 kg

Bordure
10 x 25 h



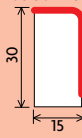
60 kg

Bordure
15 x 25 h
ou 25 x 15 h



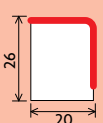
90 kg

Bordure
15 x 30 h
ou 30 x 15 h



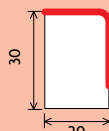
99 kg

Bordure
20 x 26 h
ou 26 x 20 h



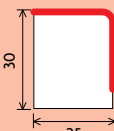
125 kg

Bordure
20 x 30 h
ou 30 x 20 h



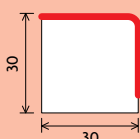
135 kg

Bordure
25 x 30 h
ou 30 x 25 h



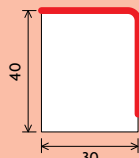
172 kg

Bordure
30 x 30 h



210 kg

Bordure
30 x 40 h
ou 40 x 30 h



280 kg



PAREMENTS ET COLORIS

Se reporter au nuancier de la voirie

Marquage  : NF EN 1340